

STEELMATE®

Think about safety think Steelmate

АВТОМОБИЛЬНАЯ СИГНАЛИЗАЦИЯ (БРЕЛОК - 5 КНОПОК)



838 G

Руководство по монтажу

STEELMATE®

Think about safety think Steelmate

Примечания:

1. Данное изделие предназначено только для автомобилей, имеющих рабочее напряжение 12 В (пост.);
2. Монтаж изделия должен осуществляться квалифицированным автомехаником;
3. Электропроводку необходимо прокладывать на достаточном удалении от источников тепла и высоковольтного оборудования;
4. Места соединения электропроводов должны быть изолированы.

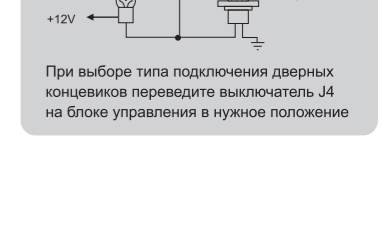
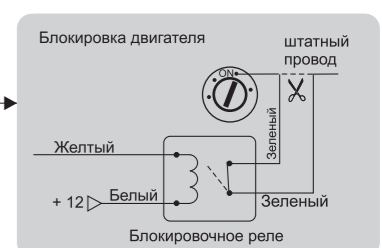
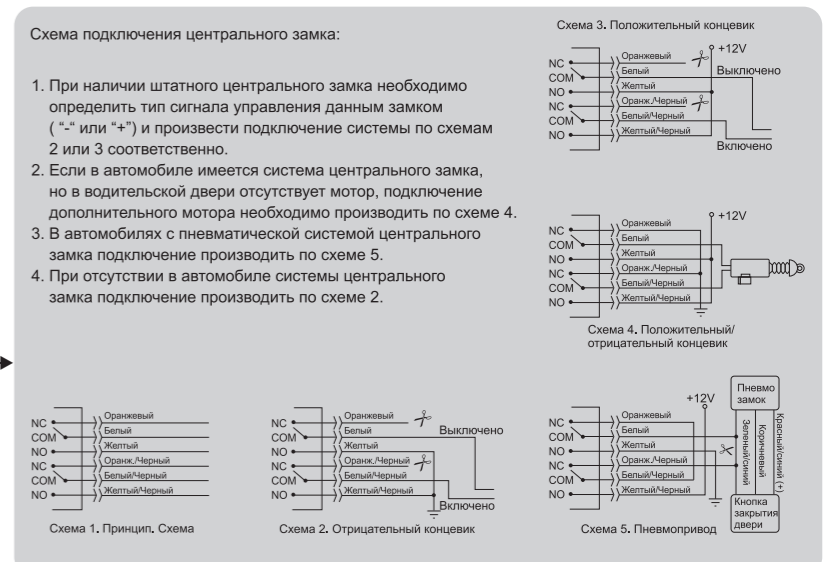
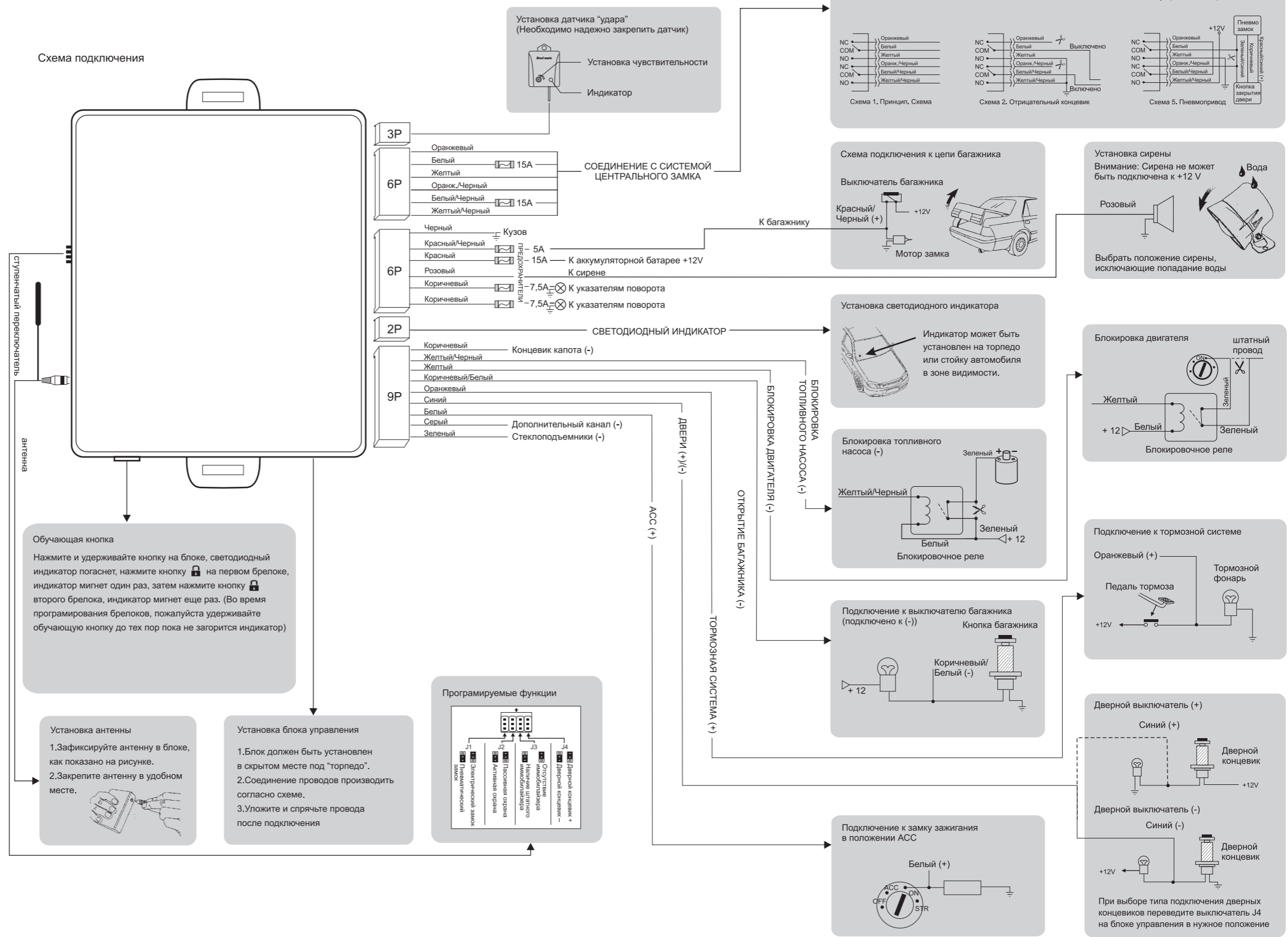
Схема подключения STEEL MATE 838G

A. Компоненты:
Блок управления, два брелока, датчик "удара", светодиодный индикатор, сирена, антенна и провода питания

B. Технические параметры:
Напряжение: 12V ± 3V ;
Потребление тока: <20mA;
Уровень громкости сирены: 105-125db.

C. Заводские установки

<input checked="" type="checkbox"/> Электрический привод замков	<input type="checkbox"/> Пневматический привод замков
<input checked="" type="checkbox"/> Активная охрана	<input type="checkbox"/> Пассивная охрана
<input type="checkbox"/> Двигатель не блокируется	<input checked="" type="checkbox"/> Блокировка двигателя
<input checked="" type="checkbox"/> Дверной концевик (-)	<input type="checkbox"/> Дверной концевик (+)



Произведено Steelmate Co., Ltd. http://www.steelmate.ru

Все права защищены
Торговая марка, патент и авторские права принадлежат "Steelmate Co. Ltd."

АргоАвто.РФ